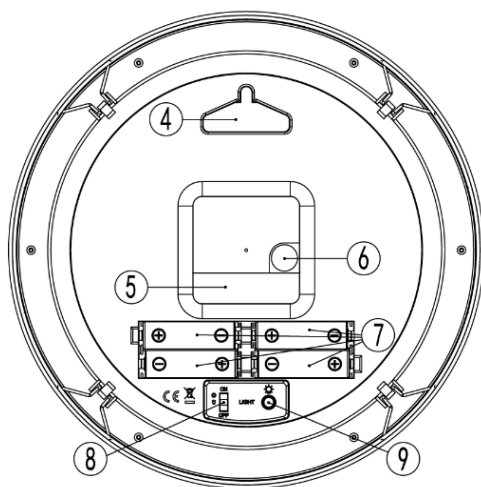



# Gebruiksaanwijzing WT 7400

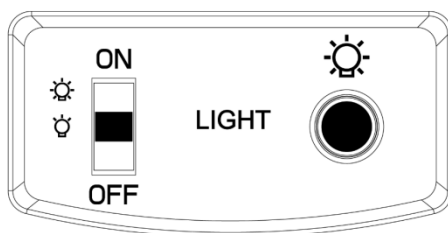
## Eigenschappen

- ▶ Kwartsmuurklok
- ▶ Automatische activering van achtergrondlicht 's nachts
- ▶ 2 instelbare helderheidsniveaus van achtergrondlicht of UIT
- ▶ Voeding:
  - Klokgedeelte:
    - Batterij: 1x LR06 type AA
  - Achtergrondlichtgedeelte:
    - Batterij: 4 x LR06 type AA

## Uiterlijk



- (1) Uurwijzer
- (2) Minuutwijzer
- (3) Lichtsensor
- (4) Ophangoog voor muurmontage
- (5) Batterijhouder van klok
- (6) Knop voor tijdstelling
- (7) Batterijhouder van achtergrondlicht
- (8) Selectieschakelaar voor helderheid van achtergrondlicht
- (9) Testtoets van achtergrondlicht





# Gebruiksaanwijzing WT 7400

---

## Eerste gebruik

- ▶ Steek 1 x type AA 1,5V alkalinebatterij in de batterijhouder van de klok en 4 x type AA 1,5V alkalinebatterijen in de batterijhouder van het achtergrondlicht. Let daarbij op de polariteit van de batterijen [“+” en “-” markeringen].
- ▶ Draai de tijdstellingsknop om de huidige tijd op de klok in te stellen.

## Functie achterlicht

- ▶ Houd de testtoets van het achtergrondlicht **(9)** ingedrukt om het effect van het achtergrondlicht te controleren.
- ▶ Stel de helderheidschakelaar van het achtergrondlicht **(8)** in op de stand **OFF** als u 's nachts geen achtergrondfunctie wilt hebben.
- ▶ Stel de helderheidschakelaar van het achtergrondlicht **(8)** in op de stand ; het gedimde achtergrondlicht zal 's nachts inschakelen.
- ▶ Stel de helderheidschakelaar van het achtergrondlicht **(8)** in op de stand ; het heldere achtergrondlicht zal 's nachts inschakelen.

## Voorzorgsmaatregelen

- Het hoofdapparaat is uitsluitend bestemd voor gebruik binnenshuis.
- Stel het apparaat niet bloot aan overmatige krachten of schokken.
- Stel het apparaat niet bloot aan extreme temperaturen, direct zonlicht, stof of vochtigheid.
- Dompel het apparaat niet onder in water.
- Laat het niet in contact komen met bijtende materialen.
- Stel het apparaat niet bloot aan open vuur, omdat het kan exploderen.
- Open nooit de interne achterbehuizing en modificeer geen enkele onderdelen van dit apparaat.

## Veiligheidswaarschuwingen batterijen

# Gebruiksaanwijzing WT 7400

---

- Gebruik uitsluitend alkaline batterijen, geen herlaadbare batterijen.
- Neem bij het plaatsen van de batterijen de juiste polariteit in acht (+/-).
- Vervang altijd alle batterijen tegelijk.
- Gebruik nooit nieuwe en gebruikte batterijen door elkaar.
- Verwijder lege batterijen onmiddellijk.
- Verwijder de batterijen als het toestel niet wordt gebruikt.
- Herlaad de batterijen niet en gooi ze niet in vuur, omdat de batterijen zouden kunnen ontploffen.
- Zorg ervoor dat de batterijen uit de buurt van metalen voorwerpen worden bewaard, omdat hierdoor kortsluiting kan ontstaan.
- Stel batterijen niet bloot aan extreme temperaturen, vochtigheid of direct zonlicht.
- Houd alle batterijen buiten bereik van kinderen. Er bestaat gevaar van verstikking.

Gebruik dit product uitsluitend voor het doel waarvoor het is bedoeld!

## **Neem wettelijke heffingen in verband met de afvoer van batterijen in aanmerking**



**Oude batterijen behoren niet tot huishoudelijk afval, omdat deze schadelijk zijn voor de volksgezondheid en het milieu. U kunt verbruikte batterijen kosteloos inleveren bij uw dealer of inzamelpunten. U bent als eindgebruiker wettelijk verplicht verbruikte batterijen in te leveren bij distributeurs of andere inzamelpunten!**

**Houd rekening met heffingen in het kader van wetgeving m.b.t. het afvoeren van elektrische apparatuur.**



**Dit symbooltje betekent dat u elektrische apparaten aan het einde van hun levensduur niet als algemeen, huishoudelijk afval mag afvoeren. Lever uw apparaat in bij een plaatselijk inzamelpunt voor afvalverwerking of bij een recyclingcentrum. Dit geldt voor alle landen in de Europese Unie, en voor andere Europese landen met**

# Gebraiksaanwijzing WT 7400

---

**inzamelsystemen voor gescheiden afval.**